

Lean
Shift

Lean**Shift**

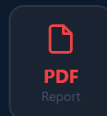

ΦΥΛΛΑΔΙΟ ΟΜΑΔΑΣ

Why Your Entire Team Needs LeanShift

Process optimization is not a solo project.
Real improvement happens when everyone works with the same
data, methods, and goals.

Fits into any system — no interface needed

LeanShift does not collect data on external servers. Everything stays local on the device.
Simply export results as a file and continue processing in any existing system.



ERP, SAP, BI tools, Google Sheets, Power BI — just import

Ένα εργαλείο δεν αρκεί

Όταν μόνο ένα άτομο μετρά και βελτιστοποιεί, οι βελτιώσεις παραμένουν απομονωμένες. Αυτά τα τρία προβλήματα κοστίζουν στις εταιρείες εκατοντάδες χιλιάδες ευρώ κάθε χρόνο.



Σιλό γνώσης

Η γνώση διαδικασιών είναι κλειδωμένη στα μυαλά μεμονωμένων εργαζομένων. Όταν λείπει αυτό το άτομο, η βελτίωση σταματά. Κανείς άλλος δεν γνωρίζει τους αριθμούς, τα σημεία συμμόρφωσης ή την πρόοδο.



Ασυνεπείς μέθοδοι

Κάθε τμήμα μετρά διαφορετικά. Διαφορετικά φύλλα, διαφορετικοί ορισμοί, καμία συγκρισιμότητα. Οι KPI αλληλοσυναιρούνται, οι αποφάσεις βασίζονται σε ένστικτο.



Καμία κοινή βάση δεδομένων

Ο coach βλέπει διαφορετικούς αριθμούς από τον διευθυντή. Οι συναντήσεις γίνονται με παραωχημένα δεδομένα. Οι δυνατότητες βελτίωσης παραμένουν αδιάγνωστες.

Έτσι μοιάζει το δομημένο coaching — ίδιο για όλους:

2 Was ist der aktuelle Ist-Zustand?

Nur Fakten und Beobachtungen. Keine Ursachen, keine Lösungen.

z.B. Aktuell dauert ein Vorgang im Schnitt 18 Minuten ...

0/2000

LEITFRAGEN — BEANTWORTE DIR DIESE FRAGEN

Hast du das selbst beobachtet oder gemessen?

n/a

Nur Ersthand-Beobachtungen zählen — kein Hörensagen.

Wie oft / wie lange / wie viele — konkret?

n/a

Zahlen statt Adjektive — "oft" und "lang" sind nicht messbar.

Wann wurden diese Daten zuletzt erfasst?

n/a

Aktualität der Daten prüfen — alte Daten zeigen alte Realität.

Καταγραφή βημάτων διαδικασίας

Ξεκινήστε το χρονόμετρο, ονομάστε τα βήματα, καταγράψτε κύκλους.
Δυναμικό εξοικονόμησης και κόσθη υπολογίζονται αυτόματα.

Leanshift Coaching Aufnahmen Zustandsrechner Stoppuhr Analyse DE

Neuzulassung PKW

2026-04-08 Sabine Hartmann

Schritte: 8 Zyklen: 5

GO

8 x 5

Z1 Z2 Z3 Z4 Z5 + 1 Aufnahme 8 / 150 Schritte

Wartenummer ziehen & Aufruf abwarten	287.88s	Messen
Unterlagen entgegennehmen & prüfen	76.76s	Messen
Halterdaten im Fachverfahren erfassen	121.19s	Messen
Fahrzeugdaten aus ZB II übernehmen	80.21s	Messen
Gebührenberechnung & Kassierung	101.09s	Messen
Kennzeichen zuweisen & Siegelung	52.23s	Messen
Zulassungsbescheinigung drucken	48.32s	Messen
Unterlagen aushändigen & verabschieden	31.75s	Messen
Neuen Schritt hinzufügen...		

Als Vorlage speichern Uhr zurücksetzen Alles zurücksetzen

> VORLAGEN

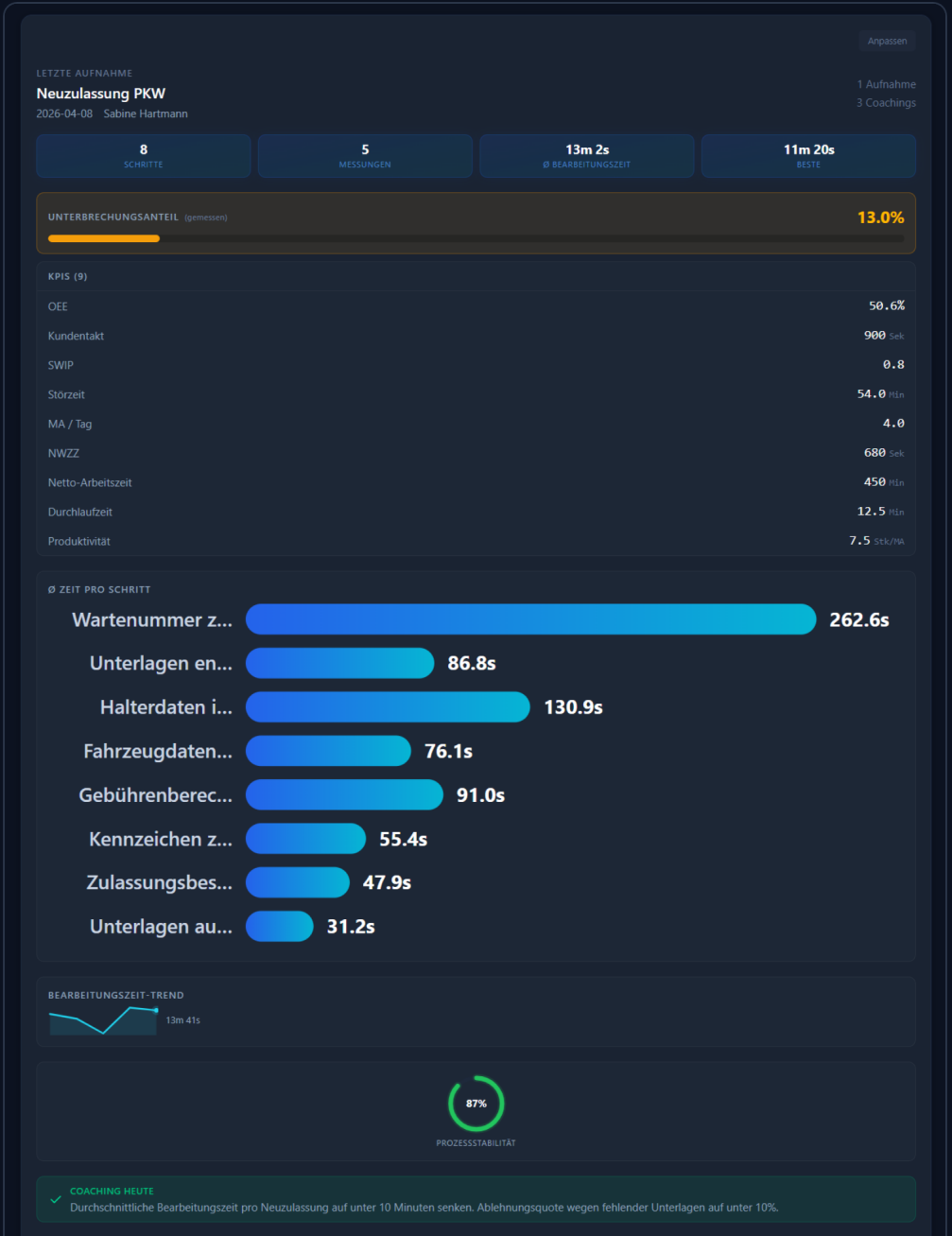
ANALYSE

Z3-Z5 / 5

Schritt	Z3	Z4	Z5	Ø	Min	Max
Wartenummer ziehen & Aufruf abwarten	175.16s	297.23s	315.95s	262.60s	175.16s	315.95s
Unterlagen entgegennehmen & prüfen	95.08s	91.32s	88.22s	86.80s	76.76s	95.08s

Όλοι οι δείκτες με μια ματιά

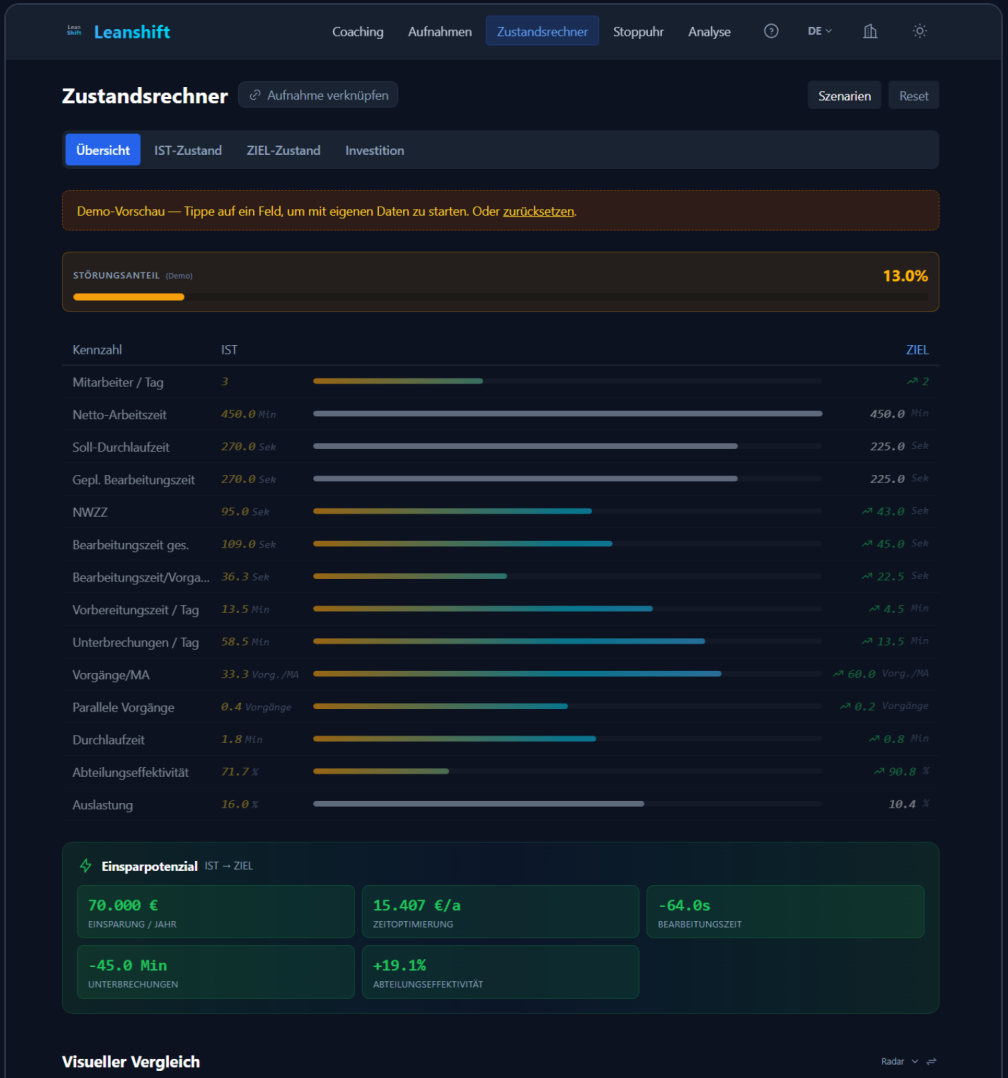
9 KPI αμέσως μετά τη μέτρηση. Χρόνος ανά βήμα, σταθερότητα διαδικασίας και κατάσταση coaching.



Από την τρέχουσα κατάσταση στον στόχο — με αριθμούς

14 KPI υπολογίζουν την κατάσταση-στόχο. Δυναμικό εξοικονόμησης σε ευρώ.

Υπολογιστής επενδύσεων για προϋπολογισμό.



Κάντε τις διαδικασίες ορατές

Ανάλυση ροής αξίας με διάγραμμα, χρονοδιάγραμμα και σήμανση 7 Muda — απευθείας στην εφαρμογή.

WERTSTROMANALYSE

Wertstromanalyse

Beispiel-Wertströme

+ Neuen Wertstrom erstellen



Import 2026-04-08



6 Bausteine Bearbeitungszeit gesamt: 13min **5 Mit Verschwendung**



Büro-/Verwaltungsprozess



Auftragsabwicklung: Eingang → Prüfung → Bearbeitung → Freigabe → Versand

7 Bausteine Bearbeitungszeit gesamt: 20min **3 Mit Verschwendung**



Logistik Wareneingang



Wareneingang bis Einlagerung: Entladung → Wareneingangskontrolle → Einlagerung

6 Bausteine Bearbeitungszeit gesamt: 33min **4 Mit Verschwendung**

DIAGRAMM

1. Wartenummer ziehen & A...

φ 262.60s



2. Unterlagen entgegennehm...

φ 86.80s



3. Halterdaten im Fachverfahr...

φ 130.87s



4. Fahrzeugdaten aus ZB II ü...

φ 76.13s



5. Gebührenberechnung & K...

φ 90.96s



6. Kennzeichen zuweisen & S...

φ 55.35s



7. Zulassungsbescheinigung ...

φ 47.86s



8. Unterlagen aushändigen &...

φ 31.21s



● Durchschnitt ● Min ● Max ● Spanne

VERGLEICH

MUDA

VERSCHWENDUNG MARKIEREN

Wartenummer ziehen & Aufruf abwarten

Transport Bestände Bewegung **Warten** Überproduktion Überbearbeitung Fehler / Nacharbeit

● Bürger wartet φ 12 Minuten auf Aufruf — keine Online-Terminvergabe, First-Come-First-Served-System

Το φαινόμενο πολλαπλασιαστή

Όσο περισσότερες ομάδες μετρούν, τόσο περισσότερο δυναμικό εξοικονόμησης γίνεται ορατό.

40.000+

EUR savings potential
per measurement

x5

Teams measure
in parallel

200.000+

EUR savings potential
per year

A single process measurement typically uncovers

40,000+ EUR in savings potential.

The license pays for itself in the **first working hour**.

Schritt	Z3	Z4	Z5	Ø	Min	Max
Wartenummer ziehen & Aufruf abwarten	175.16s	297.23s	315.95s	262.60s	175.16s	315.95s
Unterlagen entgegennehmen & prüfen	95.08s	91.32s	88.22s	86.88s	76.76s	95.08s
Halterdaten im Fachverfahren erfassen	133.29s	134.73s	134.39s	130.87s	121.19s	134.73s
Fahrzeugdaten aus ZB II übernehmen	65.57s	74.82s	73.31s	76.13s	65.57s	86.75s
Gebührenberechnung & Kassierung	83.95s	180.78s	82.49s	90.96s	82.49s	181.89s
Kennzeichen zuweisen & Siegelung	54.91s	55.93s	52.93s	55.35s	52.23s	60.77s
Zulassungsbescheinigung drucken	41.94s	49.35s	47.14s	47.86s	41.94s	52.56s
Unterlagen aushändigen & verabschieden	29.89s	33.78s	27.01s	31.21s	27.01s	33.70s
GESAMT	679.79s	837.78s	821.44s		642.35s	

Alle Aufnahmen
Einsparpotenzial: -139.43s (17.8%)
★ 642.35s
schnellstmöglich

Einsparpotenzial
pro Zyklus möglich — Differenz zwischen Ø-Gesamtzeit und schnellstmöglicher Zeit
139.43s
(17.8%)
1,16 €
8144,75 € / Jahr

Αυτόματος υπολογισμός: Δυναμικό εξοικονόμησης, κόστη διαδικασιών και προτάσεις βελτίωσης — αμέσως μετά τη μέτρηση.

FREE

0 EUR

Stopwatch, coaching questions,
onboarding, offline

PRO

399 EUR/έτος

Process recording, Muda analysis,
export, snapshots

PREMIUM

899 EUR/έτος

Target state calculator, investment
calculator,
value stream analysis

1 άδεια — έως 3 συσκευές. Χωρίς διαφημίσεις. Πλήρως offline.



lean-shift.com

Start for free — unlock Pro and Premium anytime

Δοκιμάστε